

### BDL Rempart Europe

FCP Long Short Actions Européennes  
Code ISIN FR0010174144

Valeur Liquidative au 13/04/2011	123,22
Statut	FCP Diversifié Actions Européennes
Conforme à la directive européenne UCITS III	OUI
Performance 2011	-0,09%
Performance 2010	4,57%
Depuis le lancement le 07/09/05	23,22%
Actifs sous gestion (Millions €)	109,2
Exposition brute	127%
Exposition nette	54%
Exposition $\beta$ ajustée	31%
Volatilité 1 an	4,88%

Top 3 investissements par pondération brute	
HENKEL AG & CO	6,49%
RECKITT BENCKISER GROUP	5,16%
COMPASS GROUP	4,83%

Capitalisation Boursière (Milliards €)	<1	de 1 à 5	>5
Nombre d'investissements	3	20	43

### BDL Convictions

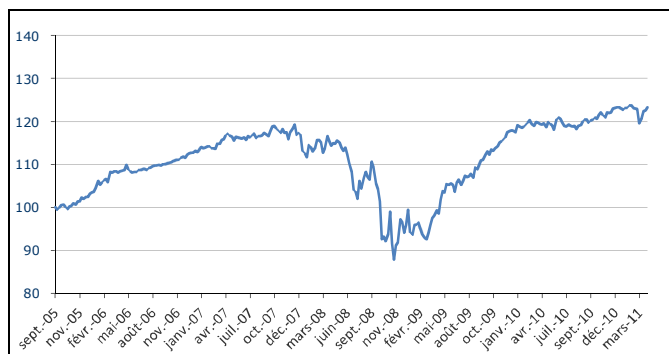
FCP Actions Européennes  
Code ISIN FR0010651224

Valeur Liquidative au 08/04/2011	1405,71
Statut	FCP Actions Européennes
Eligible au PEA	OUI
Conforme à la directive européenne UCITS III	OUI
Performance 2011	1,08%
Performance 2010	14,09%
Performance depuis le lancement (12/09/08)	40,57%
Surperformance 2011 (vs stoxx 600)	-1,04%
Surperformance depuis le lancement (vs stoxx 600)	40,12%
Exposition brute	96%
Volatilité 1 an	11,78%

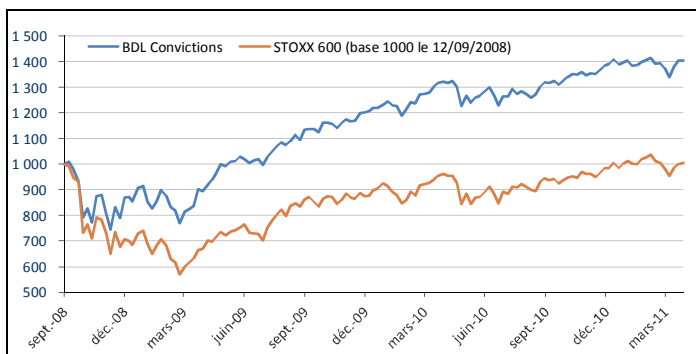
Top 3 investissements par pondération brute	
HENKEL AG & CO	6,75%
COMPASS GROUP	4,97%
RECKITT BENCKISER GROUP	4,80%

Capitalisation Boursière (Milliards €)	<1	de 1 à 5	>5
Nombre d'investissements	3	13	18

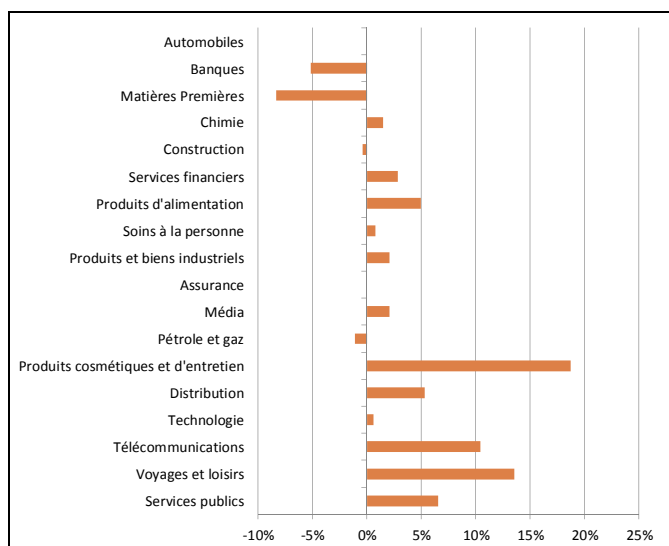
Valeur liquidative hebdomadaire BDL Rempart Europe



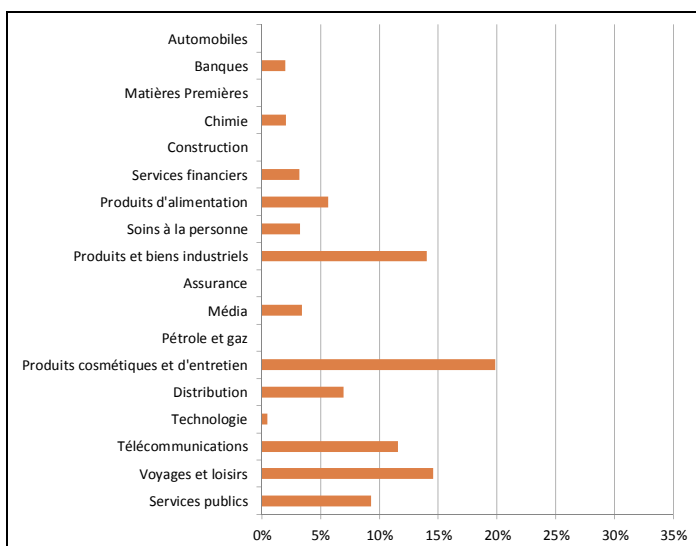
Valeur liquidative hebdomadaire BDL Convictions



Répartition sectorielle BDL Rempart Europe



Répartition sectorielle BDL Convictions



Les performances passées ne préjugent en rien des performances futures. Nous invitons les investisseurs à prendre connaissance des prospectus des fonds de BDL Capital Management.